

LIBREOFFICE: CREAR I PROTEGIR PDS

Els fitxers PDF s'utilitzen cada dia més (sobretot a Internet) per dos motius:

- Funcionen en qualsevol plataforma (Windows, Linux...).
- Es poden protegir: per evitar que es puguin modificar, copiar...

Amb LibreOffice poden crear i establir diverses opcions de seguretat amb els fitxers PDFs: contrasenya d'obertura, impedir canvis, encriptar-los...

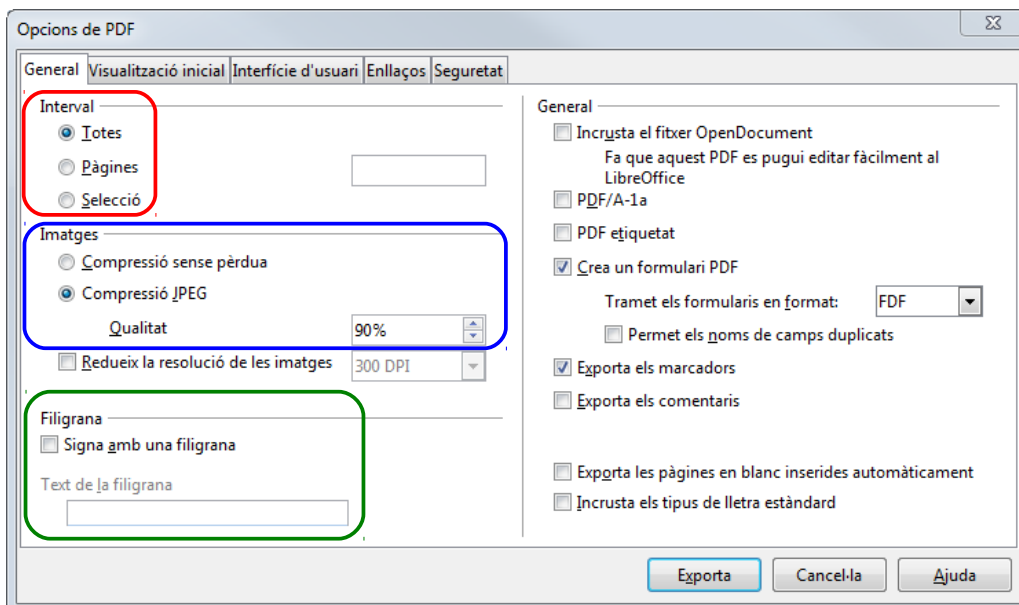
Per crear un PDF, obrim el fitxer que volem desar en format PDF.

Si fem clic al botó **Exporta directament a PDF** crearem un PDF, però no podrem establir cap opció ni protegir-lo.

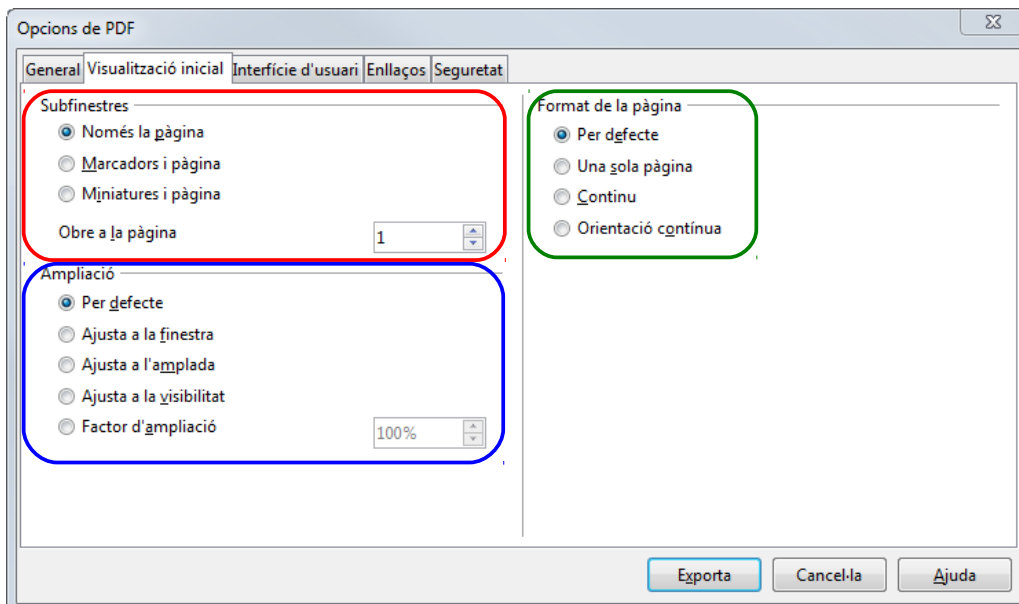


És millor anar al menú **Fitxer / Exporta com a PDF**:

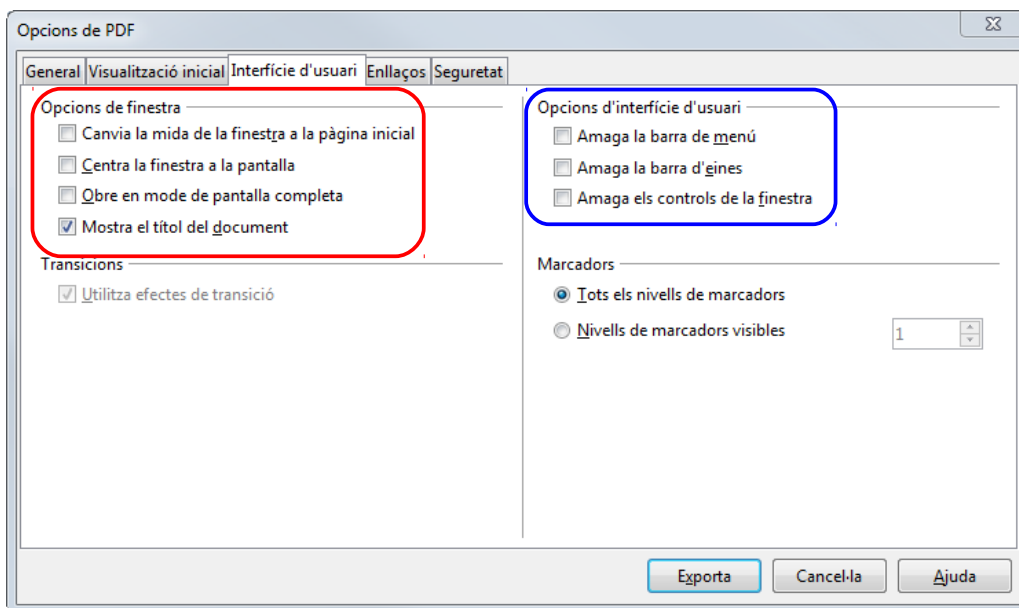
En el quadre de diàleg **Opcions de PDF**, en la pestanya **General** podem establir les pàgines, la qualitat de les imatges, si volem inserir una filigrana en com a fons de la pàgina...



En la pestanya **Visualització inicial** podem establir la manera com s'obrirà el PDF: si veurem només les pàgines, o un menú lateral amb les pàgines en miniatura, l'amplada i el format de la pàgina



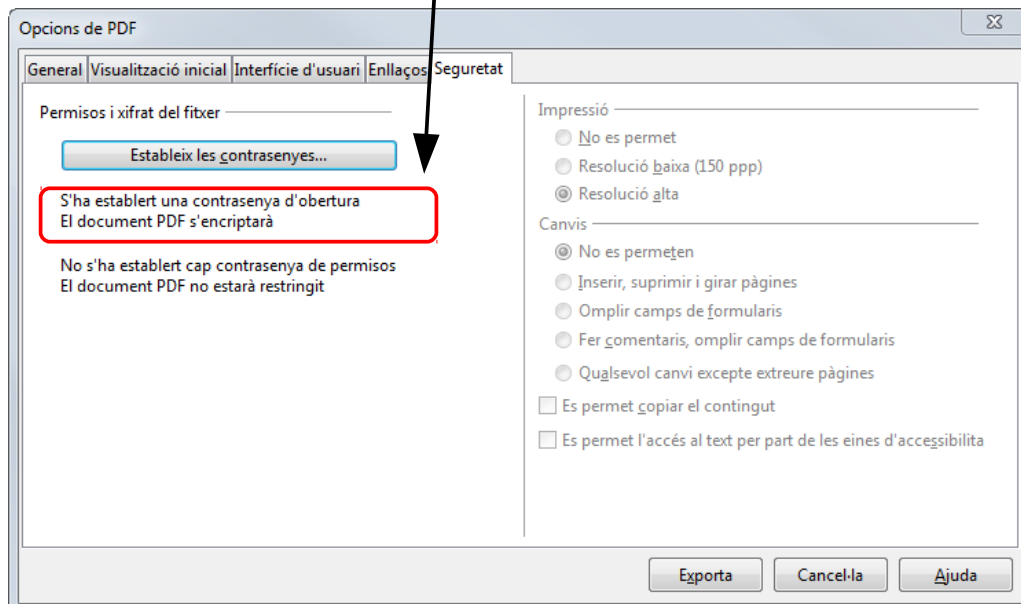
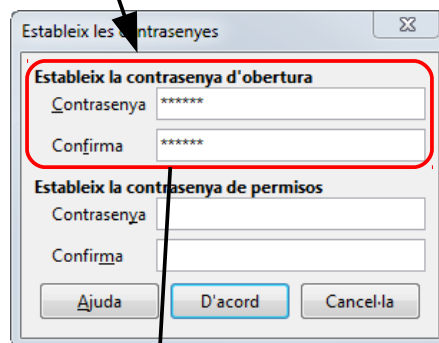
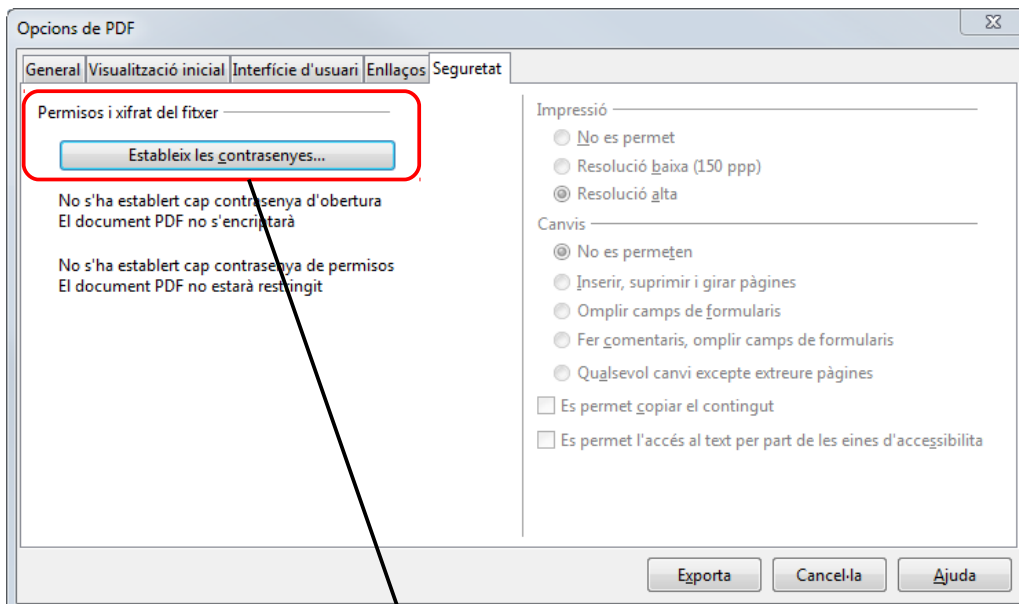
En la pestanya **Interfície d'usuari** podem fer que, en obrir el PDF, s'amaguin la barra de menús o la barra d'eines, o que la finestra s'obri en mode de pantalla completa.



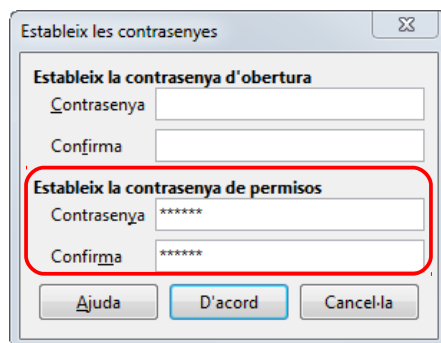
En la pestanya **Seguretat** podem establir diverses opcions de seguretat:

- Si volem posar una contrasenya d'obertura del PDF, fem clic al botó **Estableix les contrasenyes** i a continuació introduïm dues vegades la contrasenya en **Estableix la contrasenya d'obertura**.

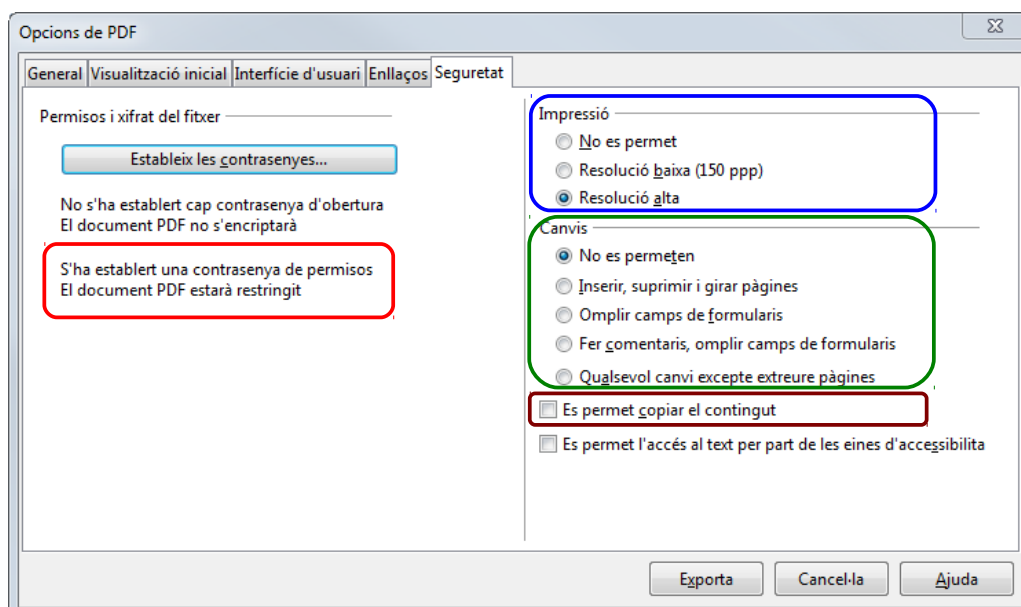
El PDF quedarà encriptat i només podrà obrir-lo qui conegui la contrasenya.



Si volem que el PDF es pugui obrir però que no es puguin fer canvis ni copiar el contingut, fem clic al botó **Estableix les contrasenyes**. A continuació introduïm 2 vegades la contrasenya en **Estableix la contrasenya de permisos**. I fem clic a **D'acord**.



Després triem si deixem o no imprimir el PDF, si permetem que es facin canvis i si permetem que es pugui copiar el contingut.



Finalment per crear el PDF fem clic al botó **Exporta**.

José Fernández García