


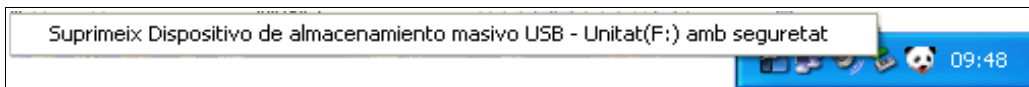
Recomanacions en l'ús de la memòria USB

A la memòria USB podem incorporar algunes aplicacions portables de programari lliure. Aquestes aplicacions ens permetran treballar a qualsevol ordinador amb Windows. Són de gran utilitat quan necessitem treballar en diferents ordinadors, sense preocupar-nos dels programes que tinguin instal·lats. Així, podrem dur amb nosaltres les nostres dades, i també els programes que les generen.

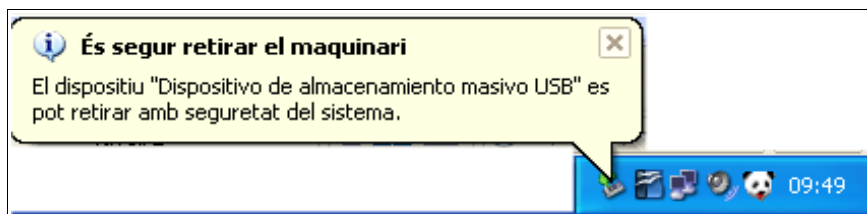
Amb l'ús de la memòria USB caldria seguir aquestes recomanacions:

- No feu servir la memòria USB com un element per treballar sobre ella, sinó com un element que us permet traslladar dades d'un ordinador a un altre. **És un mitjà de transport de dades.**
- Abans d'extreure-la de l'ordinador, cal que feu els següents passos (**si no ho feu, podeu perdre informació i fins i tot malmetre la memòria**)

- ✓ Feu clic a la icona  que hi ha a la part inferior dreta de la pantalla (al grup d'icones al costat del rellotge de Windows)
- ✓ Seleccioneu



- ✓ Un quadre de diàleg us informará que podeu extreure la memòria USB



- Els dos problemes més greus que poden passar amb una memòria USB són perdre-la o que s'espatlli definitivament. Per evitar els problemes derivats seguiu les instruccions del document "Còpia de seguretat i xifrat", que es troba en aquest mateix web.

Programari portable bàsic que aconsellem incorporar a la memòria USB:

GIMP: Programa de retoc fotogràfic i creació i disseny d'imatges.

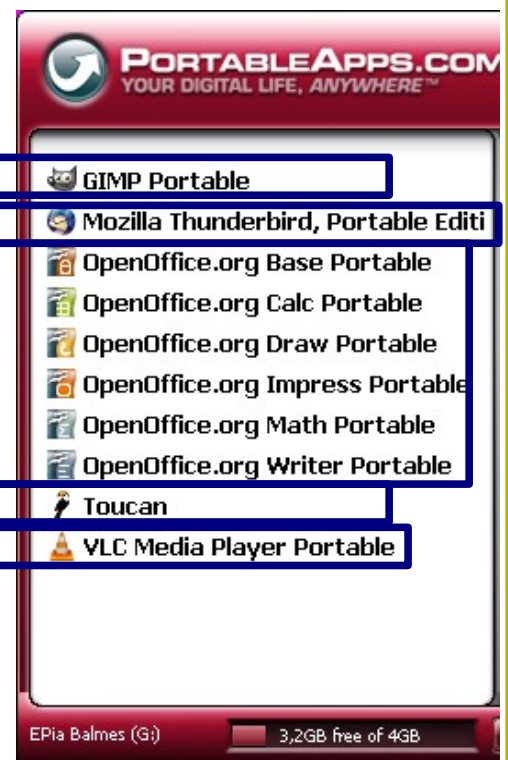
Thunderbird: Programa correu electrònic (alternativa a Outlook)

OpenOffice.org: Paquet ofimàtic. Equivalències:

- Writer (Word)
- Impress (Powerpoint)
- Calc (Excel)

Toucan: Utilitat per xifrar documents.

VLC Media Player: Reproductor multimèdia (per la majoria de formats de vídeo i àudio)



Marcos Díez i José Fernández